







## NATÜRLICHER LOOK

*Unsere ORBIT® TRIO-Kollektion umfasst sowohl wunderschöne Holz- als auch Steindesigns mit einer realistischen, naturnahen Optik. Einige Dekore sind als synchrongeprägte Variante erhältlich die sich von echtem Holz kaum unterscheiden.*

## VARIANTENREICH

Alle Designbeläge der ORBIT® TRIO sind in drei verschiedenen Ausführungen erhältlich. Sie können zwischen den Varianten LIGNO-Clic, der wasserfesten HYDRO-Clic-Variante und einer Ausführung zum festen Verkleben Glue wählen.

# HIGHLIGHTS

## LEISE, WEICH UND WASSERFEST

Die Clic-Varianten (LIGNO und HYDRO) sind bereits mit einer Trittschalldämmung versehen. Diese macht den Designbelag nicht nur sehr leise, sondern ist auch besonders gelenkschonend und äußerst bequem zu begehen. Zusätzlich ist unsere HYDRO-Clic-Variante 100% wasserfest.

## WOHNGESUND

Der ORBIT® TRIO DESIGN-BELAG besteht vollständig aus unbedenklichem Material. Das Greenguard Gold-Zertifikat bestätigt und garantiert die Schadstofffreiheit.

## DIMENSIONSSTABIL UND SCHNELL

ORBIT® TRIO ist äußerst dimensionsstabil, auch bei direkter Sonneneinstrahlung. Große Flächen lassen sich ohne Dehnungsfuge problemlos verlegen. Das patentierte Clic-System UniClic garantiert Ihnen eine leimfreie und schnelle Verlegung.

## LEBENSLANGE FREUDE

Mit den verschiedenen Nuttschichten und Verlegearten kann Ihr neuer Boden speziell und dekorgleich für jeden Raum individuell angepasst werden. Unser ORBIT® TRIO DESIGN-BELAG ist besonders robust und sieht auch nach Jahren noch aus wie frisch verlegt.







**ORBIT®  
TRIO**

Dekorbezeichnung: Eiche royal braun  
 Dekornummer: 25-5501  
 Variante: Glue  
 Abmessungen: 1219 x 229 x 2,5 mm  
 Paketinhalt: 4,47 m<sup>2</sup>  
 Nutzungsklasse: 23/33  
 Nutzschrift: 0,55 mm

54-3001  
 Hydro-Clic  
 1235 x 230 x 5,4 mm  
 1,99 m<sup>2</sup>  
 23/23  
 0,30 mm

98-3001  
 Ligno-Clic  
 1235 x 230 x 9,8 mm  
 1,70 m<sup>2</sup>  
 23/23  
 0,30 mm

Auch als LooseLay-Variante  
 verfügbar.  
 Zusätzlich als LIGNO-Clic Lang-  
 diele 181,5 cm verfügbar.  
 Auf Anfrage als Fischgrät-  
 Format erhältlich.



**ORBIT**<sup>®</sup>  
**TRIO**

Dekorbezeichnung: Eiche royal weiss

Dekornummer: 25-5502

Variante: Glue

Abmessungen: 1219 x 229 x 2,5 mm

Paketinhalt: 4,47 m<sup>2</sup>

Nutzungsklasse: 23/33

Nutzschicht: 0,55 mm

54-3002

Hydro-Click

1235 x 230 x 5,4 mm

1,99 m<sup>2</sup>

23/23

0,30 mm

98-3002

Ligno-Click

1235 x 230 x 9,8 mm

1,70 m<sup>2</sup>

23/23

0,30 mm

Auch als LooseLay-Variante  
 verfügbar.



**ORBIT®  
TRIO**

Dekorbezeichnung: Eiche royal natur

Dekornummer: 25-5503

Variante: Glue

Abmessungen: 1219 x 229 x 2,5 mm

Paketinhalt: 4,47 m<sup>2</sup>

Nutzungsklasse: 23/33

Nutzschicht: 0,55 mm

54-3003

Hydro-Clic

1235 x 230 x 5,4 mm

1,99 m<sup>2</sup>

23/23

0,30 mm

98-3003

Ligno-Clic

1235 x 230 x 9,8 mm

1,70 m<sup>2</sup>

23/23

0,30 mm

Auch als LooseLay-Variante  
verfügbar.





**ORBIT**<sup>®</sup>  
**TRIO**

Dekorbezeichnung: Eiche royal grau

Dekornummer: 25-5504

Variante: Glue

Abmessungen: 1219 x 229 x 2,5 mm

Paketinhalt: 4,47 m<sup>2</sup>

Nutzungsklasse: 23/33

Nutzschicht: 0,55 mm

54-3004

Hydro-Clic

1235 x 230 x 5,4 mm

1,99 m<sup>2</sup>

23/23

0,30 mm

98-3004

Ligno-Clic

1235 x 230 x 9,8 mm

1,70 m<sup>2</sup>

23/23

0,30 mm

Auch als LooseLay-Variante  
verfügbar.



**ORBIT®**  
**TRIO**

Dekorbezeichnung: Eiche royal hell

Dekornummer: 25-5505

Variante: Glue

Abmessungen: 1219 x 229 x 2,5 mm

Paketinhalt: 4,47 m<sup>2</sup>

Nutzungsklasse: 23/33

Nutzschicht: 0,55 mm

54-3005

Hydro-Clic

1235 x 230 x 5,4 mm

1,99 m<sup>2</sup>

23/23

0,30 mm

98-3005

Ligno-Clic

1235 x 230 x 9,8 mm

1,70 m<sup>2</sup>

23/23

0,30 mm

Auch als LooseLay-Variante  
verfügbar.

Zusätzlich als LIGNO-Clic Lang-  
diele 181,5 cm verfügbar.

Auf Anfrage als Fischgrät-  
Format erhältlich.





**ORBIT**<sup>®</sup>  
**TRIO**

Dekorbezeichnung: Eiche royal dunkel

Dekornummer: 25-5506

Variante: Glue

Abmessungen: 1219 x 229 x 2,5 mm

Paketinhalt: 4,47 m<sup>2</sup>

Nutzungsklasse: 23/33

Nutzschicht: 0,55 mm

54-3006

Hydro-Clic

1235 x 230 x 5,4 mm

1,99 m<sup>2</sup>

23/23

0,30 mm

98-3006

Ligno-Clic

1235 x 230 x 9,8 mm

1,70 m<sup>2</sup>

23/23

0,30 mm

Auch als LooseLay-Variante  
 verfügbar.



**ORBIT®**  
**TRIO**

Dekorbezeichnung: Eiche Lotus

Dekornummer: 25-5507

Variante: Glue

Abmessungen: 1219 x 229 x 2,5 mm

Paketinhalt: 4,47 m<sup>2</sup>

Nutzungsklasse: 23/33

Nutzschicht: 0,55 mm

55-3007

Hydro-Clic

1235 x 230 x 5,5 mm

1,99 m<sup>2</sup>

23/23

0,30 mm

95-3007

Ligno-Clic

1235 x 230 x 9,5 mm

1,70 m<sup>2</sup>

23/23

0,30 mm

Auch als LooseLay-Variante  
verfügbar.





**ORBIT®**  
**TRIO**

Dekorbezeichnung: Eiche Highlands

Dekornummer: 25-5508

Variante: Glue

Abmessungen: 1219 x 229 x 2,5 mm

Paketinhalt: 4,47 m<sup>2</sup>

Nutzungsklasse: 23/33

Nutzschicht: 0,55 mm

55-3008

Hydro-Clic

1235 x 230 x 5,5 mm

1,99 m<sup>2</sup>

23/23

0,30 mm

95-3008

Ligno-Clic

1235 x 230 x 9,5 mm

1,70 m<sup>2</sup>

23/23

0,30 mm

Auch als LooseLay-Variante  
verfügbar.





**ORBIT®  
TRIO**

Dekorbezeichnung: Eiche Herbst

Dekornummer: 25-5509

Variante: Glue

Abmessungen: 1219 x 229 x 2,5 mm

Paketinhalt: 4,47 m<sup>2</sup>

Nutzungsklasse: 23/33

Nutzschicht: 0,55 mm

55-3009

Hydro-Clic

1235 x 230 x 5,5 mm

1,99 m<sup>2</sup>

23/23

0,30 mm

95-3009

Ligno-Clic

1235 x 230 x 9,5 mm

1,70 m<sup>2</sup>

23/23

0,30 mm

Auch als LooseLay-Variante  
verfügbar.

Zusätzlich als LIGNO-Clic Lang-  
diele 181,5 cm verfügbar.

Auf Anfrage als Fischgrät-  
Format erhältlich.



**ORBIT®**  
**TRIO**

Dekorbezeichnung: Eiche Nebel

Dekornummer: 25-5510

Variante: Glue

Abmessungen: 1219 x 229 x 2,5 mm

Paketinhalt: 4,47 m<sup>2</sup>

Nutzungsklasse: 23/33

Nutzschicht: 0,55 mm

55-3010

Hydro-Clic

1235 x 230 x 5,5 mm

1,99 m<sup>2</sup>

23/23

0,30 mm

98-3010

Ligno-Clic

1235 x 230 x 9,5 mm

1,70 m<sup>2</sup>

23/23

0,30 mm

Auch als LooseLay-Variante verfügbar.

Zusätzlich als LIGNO-Clic Langdiele 181,5 cm verfügbar.

Auf Anfrage als Fischgrät-Format erhältlich.



**ORBIT®**  
**TRIO**

Dekorbezeichnung: Beton

Dekornummer: 20-5511

Variante: Glue

Abmessungen: 620 x 450 x 2,0 mm

Paketinhalt: 5,58 m<sup>2</sup>

Nutzungsklasse: 23/33

Nutzschicht: 0,55 mm

57-3011

Hydro-Clic

620 x 450 x 5,7 mm

1,953 m<sup>2</sup>

23/23

0,30 mm

10-3011

Ligno-Clic

620 x 450 x 10,0 mm

1,674 m<sup>2</sup>

23/23

0,30 mm

Auch als LooseLay-Variante  
verfügbar.





**ORBIT**<sup>®</sup>  
**TRIO**

Dekorbezeichnung: Schiefer  
 Dekornummer: 20-5512  
 Variante: Glue  
 Abmessungen: 620 x 450 x 2,0 mm  
 Paketinhalt: 5,58 m<sup>2</sup>  
 Nutzungsklasse: 23/33  
 Nutzschicht: 0,55 mm

57-3011  
 Hydro-Clic  
 620 x 450 x 5,7 mm  
 1,953 m<sup>2</sup>  
 23/23  
 0,30 mm

10-3012  
 Ligno-Clic  
 620 x 450 x 10,0 mm  
 1,674 m<sup>2</sup>  
 23/23  
 0,30 mm

Auch als LooseLay-Variante  
 verfügbar.

# TECHNISCHE DATEN

<b>ORBIT® TRIO</b> Planken	Norm	LIGNO-Clic I	LIGNO-Clic II
Abmessungen	EN 427 & EN 428	1235 x 230 x 9,5 mm	1235 x 230 x 9,8 mm
Nutzungsklasse	EN 16511	Wohnbereich 23	Wohnbereich 23
	EN 16511	Objektbereich 32	Objektbereich 32
Nutzschicht	–	0,30 mm	0,30 mm
Garantie Wohnbereich	–	15	15
Garantie Objektbereich	–	5	5
Flächengewicht	EN 430	ca. 9.000 g/m <sup>2</sup>	ca. 9.500 g/m <sup>2</sup>
Trittschallverbesserungsmaß	EN ISO 717-2	ca. 16 dB	ca. 16 dB
Stuhlrolleneignung	EN 425	geeignet für Typ W	geeignet für Typ W
Brandverhalten	EN ISO 9239-1	Bfl s1	Bfl s1
Masstabilität	EN 434	< 0,05%	< 0,05%
Wärmedurchgangswiderstand	EN 12524	ca. 0,088 m <sup>2</sup> K/W	ca. 0,088 m <sup>2</sup> K/W
Resteindruck	EN 433	max. 0,03 mm	max. 0,03 mm
Aufladungsspannung	EN 1815	< 2,0 kV	< 2,0 kV
Lichtechtheit	ISO 105	6/7	6/7
Rutschhemmung	EN 51130	R10	R10
Chemikalieneinwirkung	EN 423	gute Beständigkeit	gute Beständigkeit
Dickenquellung 24h	EN 317	< 8%	< 8%
Querzugwerte Klickverbindung	ISO 24334	HDF > 500 kg/lfm - kg/m	HDF > 500 kg/lfm - kg/m

<b>ORBIT® TRIO</b> Fliesen	Norm	LIGNO-Clic I
Abmessungen	EN 427 & EN 428	620 x 450 x 10 mm
Nutzungsklasse	EN 16511	Wohnbereich 23
	EN 16511	Objektbereich 32
Nutzschicht	–	0,55 mm
Garantie Wohnbereich	–	20
Garantie Objektbereich	–	5
Flächengewicht	EN 430	ca. 10.000 g/m <sup>2</sup>
Trittschallverbesserungsmaß	EN ISO 717-2	ca. 16 dB
Stuhlrolleneignung	EN 425	geeignet für Typ W
Brandverhalten	EN ISO 9239-1	Bfl s1
Masstabilität	EN 434	< 0,05%
Wärmedurchgangswiderstand	EN 12524	ca. 0,088 m <sup>2</sup> K/W
Resteindruck	EN 433	max. 0,03 mm
Aufladungsspannung	EN 1815	< 2,0 kV
Lichtechtheit	ISO 105	6/7
Rutschhemmung	EN 51130	R10
Chemikalieneinwirkung	EN 423	gute Beständigkeit
Dickenquellung 24h	EN 317	< 8%
Querzugwerte Klickverbindung	ISO 24334	HDF > 500 kg/lfm - kg/m

Glue	HYDRO-Clic I	HYDRO-Clic II
1219 x 229 x 2,5 mm	1235 x 230 x 5,5 mm	1235 x 230 x 5,4 mm
Wohnbereich 23	Wohnbereich 23	Wohnbereich 23
Objektbereich 33	Objektbereich 32	Objektbereich 32
0,55 mm	0,30 mm	0,30 mm
20	15	15
5	5	5
ca. 3.600 g/m <sup>2</sup>	ca. 6.000 g/m <sup>2</sup>	ca. 6.700 g/m <sup>2</sup>
ca. 4 dB	ca. 18 dB	ca. 16 dB
geeignet für Typ W	geeignet für Typ W	geeignet für Typ W
Bfl s1	Bfl s1	Bfl s1
< 0,10%	< 0,05%	< 0,05%
ca. 0,019 m <sup>2</sup> K/W	ca. 0,050 m <sup>2</sup> K/W	ca. 0,050 m <sup>2</sup> K/W
max. 0,03 mm	max. 0,03 mm	max. 0,03 mm
< 2,0 kV	< 2,0 kV	< 2,0 kV
6/7	6/7	6/7
R10	R10	R10
gute Beständigkeit	gute Beständigkeit	gute Beständigkeit
-	0 % (wasserfest / waterproof)	-
-	> 500 kg/lfm - kg/m	> 500 kg/lfm - kg/m

**FISCHGRÄT ABMESSUNGEN**

900 x 230 x 5,5 mm Clic  
900 x 230 x 2,5 mm Glue

**LOOSELAY ABMESSUNGEN**

1235 x 230 x 6,8 mm Clic

Glue	HYDRO-Clic I
620 x 450 x 2,0 mm	620 x 450 x 5,7 mm
Wohnbereich 23	Wohnbereich 23
Objektbereich 33	Objektbereich 32
0,55 mm	0,55 mm
20	20
5	5
ca. 3.600 g/m <sup>2</sup>	ca. 6.700 g/m <sup>2</sup>
ca. 5 dB	ca. 18 dB
geeignet für Typ W	geeignet für Typ W
Bfl s1	Bfl s1
< 0,10%	< 0,05%
ca. 0,019 m <sup>2</sup> K/W	0,05 m <sup>2</sup> K/W
max. 0,03 mm	max. 0,03 mm
< 2,0 kV	< 2,0 kV
6/7	6/7
R10	R10
gute Beständigkeit	gute Beständigkeit
-	0 % (wasserfest / waterproof)
-	> 500 kg/lfm - kg/m





# TREPPENSTUFEN

ORBIT® TRIO Treppensysteme erlauben Treppen im selben Design, Struktur, Farbe und Aufbau, gleich dem Bodenbelag zu gestalten.

Die Treppenelemente sind mit einer Klick-Verbindung ausgestattet. Somit ist ein nahtloser Übergang von Treppe zu Ihren weiteren Räumlichkeiten möglich.

Finden Sie die passende Treppenstufe

## TREPPENKANTE KLASSIK



### TREPPENKANTE IM DIELENFORMAT

Holzoptik: 1235 mm Länge  
Fliesenoptik: 915 mm Länge

## TREPPENKANTE KLASSIK MIT SEITENABSCHLUSS



### TREPPENKANTE IM DIELENFORMAT

Holzoptik: 1220 mm Länge  
Fliesenoptik: 900 mm Länge  
Seitenabschluss rechts oder links möglich

## TREPPENKANTE MIT NASE



### TREPPENKANTE IM DIELENFORMAT

Holzoptik: 1235 mm Länge  
Fliesenoptik: 915 mm Länge

## TREPPENKANTE MIT NASE UND SEITENABSCHLUSS



### TREPPENKANTE IM DIELENFORMAT


Holzoptik: 1220 mm Länge  
Fliesenoptik: 900 mm Länge  
Seitenabschluss rechts oder links möglich

## TREPPENSTUFEN

Zu allen 12 Dekoren sind Vinyltreppenstufen erhältlich welche zu 100% zum jeweiligen Boden passen. Die Treppenkanten werden auf Wunsch aus den LIGNO-Clic oder HYDRO-Clic Varianten gefertigt. Auch passende seitlich verblendete Treppenelemente oder Treppenstufen mit „Nase“ können hier auftragsbezogen gefertigt werden.



12 unterschiedliche Dekore für Ihre Treppenstufen.



# POLLUX<sup>®</sup> METALLPROFILE

## 401 ABSCHLUSSPROFIL

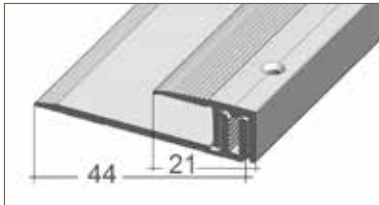
für Beläge 6,5 - 16 mm  
(breites Basisprofil), 2-teilig

### Farben/Material

Silber eloxiert, gold eloxiert, bronze eloxiert,  
sandfarben eloxiert, Edelstahloptik

### Längen

90, 100, 270 cm



## 403 ÜBERGANGSPROFIL

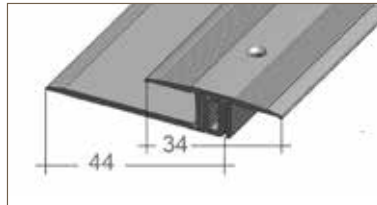
für Beläge 6,5 - 16 mm  
(breites Basisprofil), 2-teilig

### Farben/Material

Silber eloxiert, gold eloxiert, bronze eloxiert,  
sandfarben eloxiert, Edelstahloptik

### Längen

90, 100, 270 cm



## 405 ANPASSUNGSPROFIL

für Beläge 6,5 - 16 mm  
2-teilig

### Farben/Material

Silber eloxiert, gold eloxiert, bronze eloxiert,  
sandfarben eloxiert, Edelstahloptik

### Längen

90, 100, 270 cm

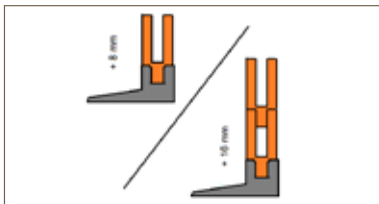


## 407 PROFILERHÖHUNG

für 2-teilige Profile (1 Blister à  
3 Profilerhöhungen ausreichend  
für 90 bzw. 100 mm)

### Farben/Material

Silber eloxiert



## 408 FLEX-ANPASSUNGSPROFIL

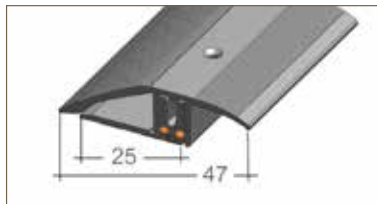
schwenkbar von 0 - 23 mm,  
bzw. 6,5 - 24 mm, 2-teilig

### Farben/Material

Silber eloxiert, gold eloxiert, bronze eloxiert,  
sandfarben eloxiert, Edelstahloptik

### Längen

90, 100, 270 cm



## 409 FLEX-ÜBERGANGSPROFIL

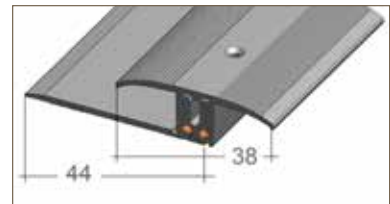
schwenkbar von 0 - 23 mm,  
bzw. 6,5 - 24 mm, 2-teilig

### Farben/Material

Silber eloxiert, gold eloxiert, bronze eloxiert,  
sandfarben eloxiert, Edelstahloptik

### Längen

90, 100, 270 cm



## POLLUX<sup>®</sup> - von GEIGER

- › Abschlussprofile
- › Übergangprofile
- › Anpassungsprofile
- › Profilerhöhungen
- › Flex-Anpassungsprofile

POLLUX<sup>®</sup> sind hochwertige Metallschienen, die Ihren ORBIT<sup>®</sup> TRIO Designbelag stabil, langlebig und formvollendet abschließen.



Bei weiteren Wünschen wenden Sie sich bitte an unsere Fachberater.



## TRITTSCHALLDÄMMUNG - KOMFORT AUF SCHRITT UND TRITT

Für alle, die sich mehr Komfort gönnen möchten, gehören Dämmunterlagen einfach zum guten Ton. So werden nicht nur Ohren, Gelenke und Wirbelsäule durch den sanft-federnden Auftritt entlastet. Auch Tritt- und Raumschall werden auf ein Minimum reduziert.

### VINYL



### VORTEILE

- › wasserfest
- › dimensionsstabil
- › Trittschallreduktion
- › einfache, schnelle Verlegung
- › 100 % Kreislaufwirtschaft der Materialien

# POLLUX® SOCKELLEISTEN

Erst die passende Fußleiste gibt Böden einen sauberen Abschluss und sorgt für eine gepflegte Optik im Raum. Die hochwertigen Sockelleisten von GEIGER sind genau auf die ORBIT® TRIO-Designbeläge abgestimmt. Auf Anfrage bieten wir Ihnen auch die passende Leiste zu Ihrem Designbelag an.

## HAMBURGER STIL

WEISS

Länge: 2500 mm

Höhe: 60, 80 mm

Stärke: 19 mm



## CUBU

WEISS

Länge: 2500 mm

Höhe: 40, 60, 80 mm

Stärke: 12,6 mm



## CUBU

ANTHRAZIT

Länge: 2500 mm

Höhe: 60 mm

Stärke: 12,6 mm



## POLLUX® - SOCKELLEISTEN

- › Designsockelleisten (MDF)
- › Fichtekernleisten (furniert)
- › Holzsockelleisten (massiv)
- › Metallsockelleisten
- › Kernsockelleisten



VK-Preis inkl. MwSt./m<sup>2</sup>  
siehe QR-Code

Die Preise gelten bis auf weiteres,  
zwischenzeitliche Preisänderungen  
sowie Irrtum bleiben vorbehalten.  
Für Druckfehler übernehmen wir  
keine Haftung.

## PREISLISTE



Mit freundlicher Empfehlung: